

Manual do Usuário

Apresentação - Notas Fiscais não sincronizadas por competência

Apresentaremos a Notas Fiscais não sincronizadas por competência

- BOX, proporcionando orientação para o uso das funcionalidades.



O diagrama ilustra o processo de sincronização de Notas Fiscais (NFs) no sistema BOX. À esquerda, uma interface intitulada 'NFs não sincronizadas por competência' com um filtro de data (11/2024) apresenta três cartões de NF. Cada cartão contém dados como Data, Número, CNPJ, Nome Fantasia, Razão Social, Cidade e Valor. À direita, setas indicam a transição para telas de ação específicas para cada NF:

- 01 - NF:** Tela '01 - Lançamento no Box' com uma mensagem de erro: 'Foi autorizado o uso dessa NF pela receita, porém o XML não está disponível no site da receita. Clique aqui e baixe manualmente o arquivo XML.' e um botão 'Ignorar lançamento'.
- 02 - NF:** Tela '02 - Lançamento no Box' com duas opções: 'O.C. já está lançada no sistema' (com link 'clique aqui para localizar') e 'Criar uma nova O.C.' (com link 'clique aqui para criar uma nova OC baseada nessa NF'). Também possui o botão 'Ignorar lançamento'.
- 03 - NF:** Tela '03 - Lançamento no Box' com as mesmas opções de 'O.C. já está lançada no sistema' e 'Criar uma nova O.C.', além do botão 'Ignorar lançamento'.

1.1. Informações Importantes:

1. Para cada perfil existe uma limitação de acesso, ou seja, os módulos são liberados de acordo com o perfil cadastrado de usuário.
2. O cadastro de usuário no BOX é personalíssimo, ou seja, sua operação é sob a responsabilidade da pessoa natural que opera o sistema, tendo como consequência a responsabilidade

pelo uso indevido das ações efetuadas, as quais poderão ser passíveis de apuração civil, penal e administrativa.

3. É destinado a pessoas naturais que participem de obras junto à empresa ou órgão público que adquirir o sistema, independente de vinculação a pessoa jurídica.

4. Provavelmente, na medida em que for solicitado ou tiver necessidade haverá novas funcionalidades e com isso o sistema sofre atualizações e o manual também deverá ser versionado.

5. Até que as funcionalidades indicadas no item anterior estejam disponíveis, este manual deve continuar tendo validade para uso.

1.2. Apresentação:

1. O sistema Box possui uma ferramenta integrada que tem por objetivo rastrear e identificar notas fiscais emitidas contra o CNPJ da sua empresa.
2. O objetivo dessa ferramenta é facilitar a integração entre notas emitidas e lançamentos realizados no sistema.
3. Quando o sistema não encontra uma equivalência entre a nota que foi emitida e os lançamentos realizados, elas entram na lista de notas não sincronizadas.
4. Diante disso, é necessário que seja feita a criação de um novo lançamento para sincronizar com as notas emitidas. A excelente notícia é que o sistema já possui essa ferramenta que vai agilizar o seu processo.
5. Entretanto, pode acontecer, em alguns momentos, a comunicação não esperada entre o sistema e o Website da Receita Federal, este pode não nos fornecer à resposta ideal para que haja o sincronismo entre os dois pontos. Desta

maneira, não nos é fornecido o XML da nota para importação no sistema.

6. Para superar esse entrave existe agora dentro do sistema uma ferramenta que vai garantir que seja possível todo esse processo.

2. Como utilizar:

1. Um primeiro ponto a se destacar é que agora contamos com a possibilidade de filtrar as notas emitidas a partir de um mês

NFs não sincronizadas por competência



11/2024

definido:

2. Clicando sobre o campo de data é possível definir um mês para as notas emitidas e não sincronizadas:



11/2024



2024



Jan

Feb

Mar

Apr

May

Jun

Jul

Aug

Sep

Oct

Nov

Dec

4/0001-90
MAX TINT
AX TINTAS

3. Existem duas opções para tratar de situações ao estar na tela de *NFs não sincronizadas por competência*:

01 - Lançamento no Box

O.C. já está lançada no sistema
clique aqui para localizar.

Criar uma nova O.C.
clique aqui para criar uma nova OC baseada nessa NF.

Ignorar lançamento

4. A **O.C já lançada no sistema** tem o propósito de ser utilizada para as situações em que já existem lançamentos, mas que por algum motivo não foram sincronizados de maneira automática:

- a. Clique sobre ela para realizar a sincronização, após abrir será mostrada uma tela para encontrar a Ordem de Compra:

Localizar O.C.

28/11/2024 - 28/11/2024

☒ Em aberto
☒ Autorizadas
☒ Autorizadas Parcial

Data: 29/08/2024
 Número: 786748
 CNPJ: 07.144.507/0001-68
 Nome Fantasia: TERRA UTIL
 Razão Social: TERRA UTIL COMERCIO DE FERRAMENTAS E UTILIDADES LTDA
 Cidade: BRASILIA
 Valor: 29,74

Filtar

Nº Pedido

Número do Pedido

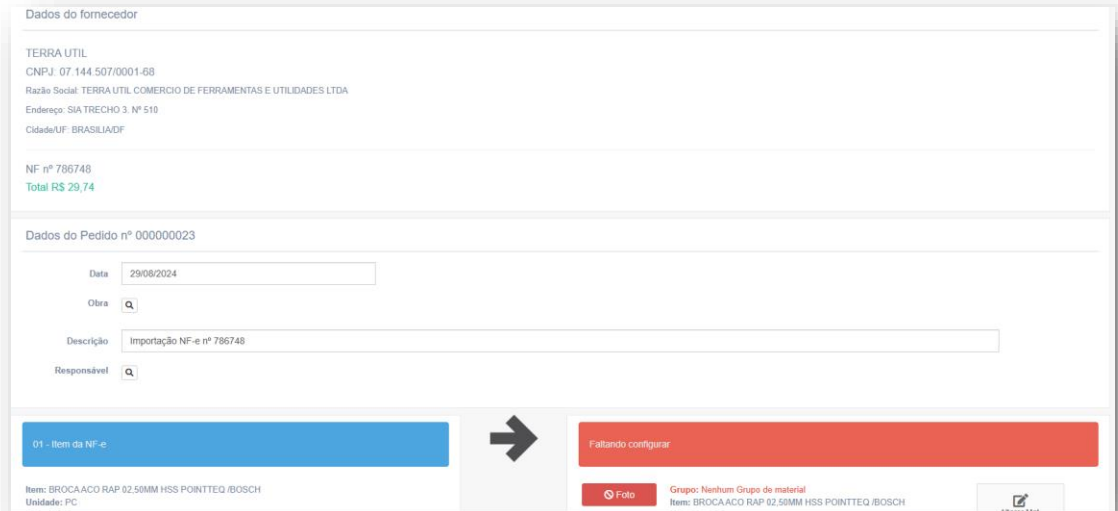
Descrição

Descrição do Pedido

Número	Obra/Descrição	Etapa da Obra	Qtđ. Fornecedores	Prazo	Protocolo	Criado	Ult. Alteração	Autorizado	Frete	Impostos	Valor	Enviado
28/08/2024												
000000012	TJGO - REVISÃO	01 - REVISÃO	3	Entrega atrasada Prazo: 30/08/2024 Entrega: 28/08/2024	Compra realizada	Idia 28/08/2024 14:36	Idia 28/08/2024 14:44	Idia 28/08/2024 14:44	R\$ 0,00	R\$ 2,50	R\$ 81,72	
	Aprovada	Material para revisão de brise										
26/08/2024												
000000011	TJGO - REVISÃO	01 - REVISÃO	3	Entrega atrasada Prazo: 23/08/2024 Entrega: 23/08/2024	Compra realizada	Idia 26/08/2024 15:17	Idia 26/08/2024 15:23	Idia 26/08/2024 15:29	R\$ 0,00	R\$ 2,50	R\$ 286,50	
	Aprovada	Material para revisão										

Fechar

- b. Ao clicar para **criar uma nova O.C.** será mostrada a tela de criação de nova Ordem de Compra:




Dados do fornecedor

TERRA UTIL
 CNPJ: 07.144.507/0001-68
 Razão Social: TERRA UTIL COMERCIO DE FERRAMENTAS E UTILIDADES LTDA
 Endereço: SIA TRECHO 3, Nº 510
 Cidade/UF: BRASILIA/DF

NF nº 786748
 Total R\$ 29,74


Dados do Pedido nº 000000023

Data: 29/06/2024
 Outra:
 Descrição: Importação NF-e nº 786748
 Responsável:

01 - Item da NF-e 


Item: BROCAACO RAP 02,5MM HSS PONTTEQ /BOSCH
 Unidade: PC

Faltando configurar

 Foto Grupo: Nenhum Grupo de material
 Item: BROCAACO RAP 02,5MM HSS PONTTEQ /BOSCH

5. É possível, em alguns casos, se deparar com a situação em que aparecerá que o XML da nota fiscal não está disponível no site da receita. Quando isso ocorrer aparecerá na coloca direita um informativo com os seguintes dizeres:

01 - Lançamento no Box


 Foi autorizado o uso dessa NF pela receita,
 porém o XML não está disponível no site da receita,
 Clique aqui e baixe manualmente o arquivo XML.


Ignorar lançamento

6. É necessário copiar a chave da nota e clicar no link do site da receita

01 - Lançamento no Box

Estou ciente da emissão dessa NF, e vou pesquisá-la no [site da receita federal](#) e digitando a chave:
5324115424745400019055001000000771070824350. Após escolha uma opção:

7. Ao acessar o site da receita cole a chave e faça a validação:



Chave de Acesso da NF-e

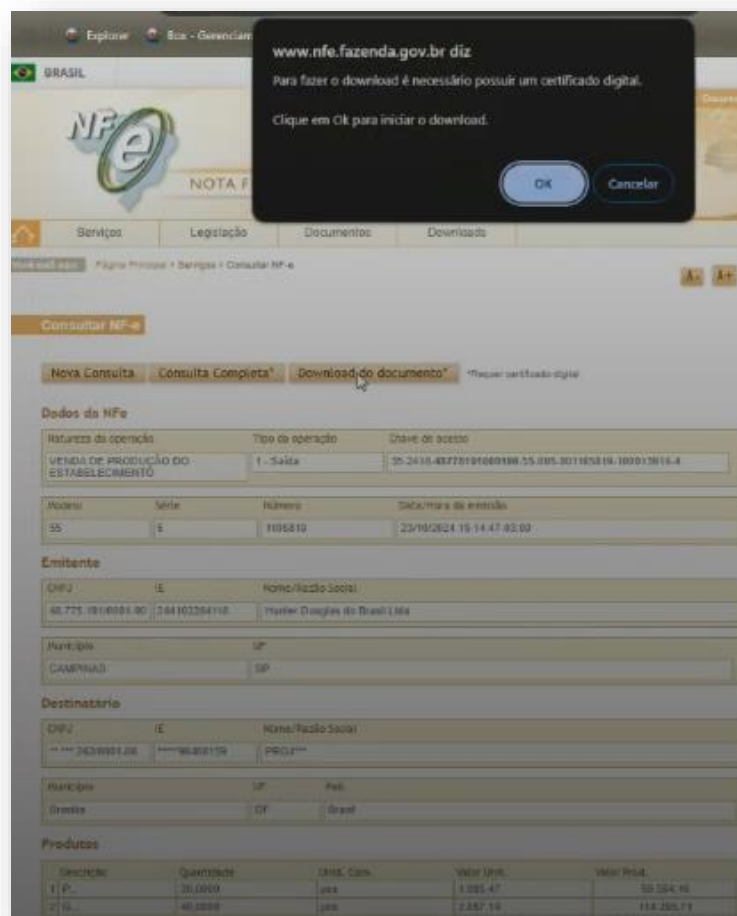
5241048775191000190550050011058191000139144

☐ Sou humano

hCaptcha
Privacidade - Termos e Condições

Continuar Limpar

8. Será aberta uma tela que mostra os dados da nota, tendo algumas opções disponíveis:

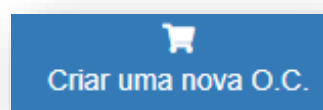


9. Clique em download do documento e confirme no Ok. Ao efetuar o download da nota, siga os próximos passos:

a. Se a O.C já estiver lançada clique em:



b. Se a O.C não estiver lançada clique em:



- c. Ao clicar sobre alguma dessas opções será aberta uma tela para enviar a nota.
- d. Dependendo da opção escolhida será feita a criação de uma nova nota ou a seleção de uma já existente.